

NK-4 (圧着工具)

N^o NICHIEI
INTEC

安定したトルク管理を実現!

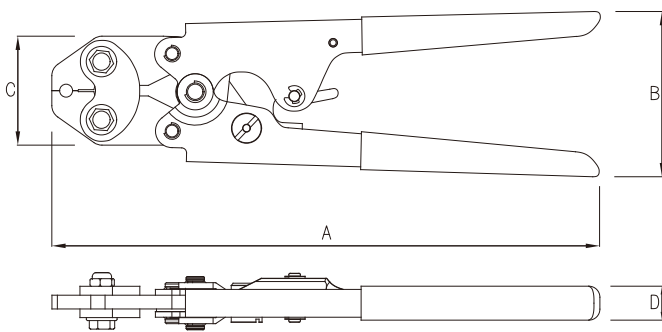
NK-4 ワイヤ径1.5mm/2.0mm専用



アルミダumasリーブ
No.4専用

一発
圧着

片手の作業を
可能にし天井や
狭所の作業効率UP!

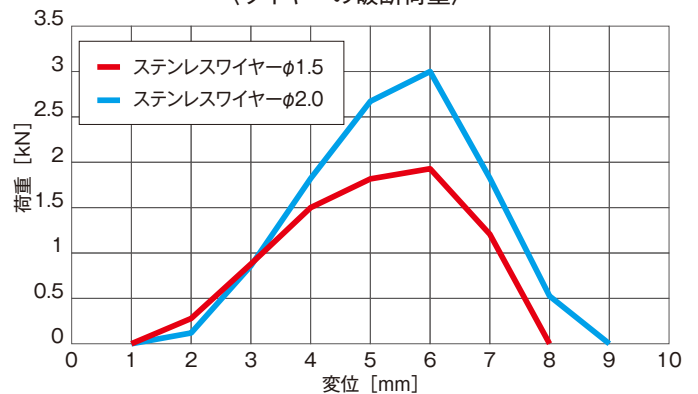


寸法	A	B	C	D
寸法	198mm	60mm	38mm	14mm
重量	310g			

〈注意事項〉

- 適合ワイヤサイズは、 $\phi 1.5$ ・ $\phi 2.0$ です。それ以外には使用できません。
- アルミダumasリーブ (No.4) 専用の圧着工具となります。

〈ワイヤの破断荷重〉



ワイヤ径	$\phi 1.5$	$\phi 2.0$
破断荷重	1.92 [kN]	3.00 [kN]

※ワイヤ構成 7×7

NK-4 (圧着工具) 取り扱い説明


1

アルミダumasリーブ (No.4) の片方の穴にワイヤーを通す。



2

ワイヤーを折り返してもう片方の穴にもワイヤーを通す。



3

輪っかの大きさを調節する。



↑必ず3~5mm出す。
※かしめ不良防止のため。

4

アルミダumasリーブ (No.4) の中心部で1回かしめる。(スリーブの圧着方向を確認)



5

圧着
NK-4を限界まで強く握る。
※力が足りないとNK-4は固定されグリップが戻りません。



6

最大まで圧着 (必要トルク値) するとNK-4は自然に開きます。



7

圧着完了



日栄インテック株式会社 耐震営業部

〒116-0011 東京都荒川区西尾久7-57-8 日栄インテック(株) 第二ビル
TEL:0120-755-514(携帯電話からは03-6756-0061) FAX:03-3895-1261
E-mail:taishin-info@nichieiintec.co.jp URL:http://天井落下防止.com



天井落下防止.com